

Estados Financieros

Al 30 de junio de 2025,
31 de diciembre y
30 de junio de 2024

Visita: www.mscbolsa.com.bo
Mercantil Santa Cruz Agencia de Bolsa S.A.
Esta entidad es supervisada por ASFI



Agencia de Bolsa
Mercantil Santa Cruz



MERCANTIL SANTA CRUZ AGENCIA DE BOLSA S.A.

BALANCE GENERAL
AL 30 DE JUNIO DE 2025 Y 31 DE DICIEMBRE DE 2024

	Nota	2025 Bs	2024 Bs
ACTIVO			
Activo corriente			
Disponibilidades	4 a)	18.493.782	24.359.102
Inversiones bursátiles en valores e instrumentos representativos de deuda	4 b)	13.754.608	11.361.778
Inversiones en operaciones de reporto	4 c)	40.040.521	38.895.410
Documentos y cuentas pendientes de cobro	4 d)	201.994	113.964
Impuestos por recuperar	4 e)	372.590	260.000
Gastos pagados por anticipado	4 f)	150.815	95.164
Activos de uso restringido	4 g)	500.058	500.033
Total activo corriente		73.514.368	75.585.451
Activo no corriente			
Inversiones permanentes	4 h)	21.068	21.068
Documentos por cobrar a largo plazo	4 i)	4.806	-
Activo fijo	4 j)	103.312	113.987
Activo intangible	4 k)	1.122.031	1.101.386
Otros activos	4 l)	418	418
Total activo no corriente		1.251.635	1.236.859
Total del activo		74.766.003	76.822.310

PASIVO Y PATRIMONIO NETO

PASIVO

Pasivo corriente			
Obligaciones por financiamiento a corto plazo	4 m)	56.662.893	56.446.609
Documentos y cuentas por pagar a corto plazo	4 n)	169.763	77.524
Impuestos por pagar	4 o)	407.725	1.299.166
Otras cuentas por pagar	4 p)	16.529	28.182
Total pasivo corriente		57.256.910	57.851.481
Pasivo no corriente			
Provisiones	4 q)	541.594	451.766
Total pasivo no corriente		541.594	451.766
Total del pasivo		57.798.504	58.303.247

PATRIMONIO NETO

Capital pagado	6	9.893.800	9.893.800
Reserva legal	7a)	4.946.900	4.946.900
Resultados acumulados		2.126.799	3.678.363
Total patrimonio neto		16.967.499	18.519.063
Total pasivo y patrimonio neto		74.766.003	76.822.310
Cuentas de orden	9	8.346.267.138	6.551.807.238
Cuentas de registro	10	66.749	66.749

Las notas 1 a 16 que se acompañan, son parte integrante de estos estados financieros.

Sergio Daniel Unzueta Quiroga
Presidente del Directorio

Lucía Gabriela Pérez Mancilla
Gerente General

Mónica Uemil Villarreal Garvizo
Síndico

Milton Dueñas Coarite
Contador General

MERCANTIL SANTA CRUZ AGENCIA DE BOLSA S.A.

ESTADO DE RESULTADOS
POR LOS EJERCICIOS TERMINADOS EL 30 DE JUNIO DE 2025 Y 2024

	Nota	2025 Bs	2024 Bs
INGRESOS			
Ingresos operacionales	4 r)	3.741.382	4.153.409
Gastos operacionales	4 r)	(1.139.501)	(966.689)
Margen Operativo		2.601.881	3.186.720
Ingresos financieros	4 s)	3.856.489	8.047.128
Gastos financieros	4 s)	(2.405.123)	(7.063.631)
Margen Financiero		1.451.366	983.497
Margen Operativo Financiero		4.053.247	4.170.217
Recuperación de incobrables		8.196	11.488
Cargos por incobrabilidad		(17.795)	(14.967)
Margen de incobrabilidad		(9.599)	(3.479)
Resultado después de incobrables		4.043.648	4.166.738
Gastos de administración	4 t)	(2.664.247)	(2.753.386)
Resultado operacional		1.379.401	1.413.352
Ingresos no operacionales	4 u)	-	2.405
Gastos no operacionales	4 u)	-	(3.610)
Margen no operacional		-	(1.205)
Resultado antes de diferencia de cambio y mantenimiento de valor		1.379.401	1.412.147
Abonos por diferencia de cambio y mantenimiento de valor		177.560	11.636
Cargos por diferencia de cambio y mantenimiento de valor		(26.048)	(41.988)
Diferencia de cambio y mantenimiento de valor neto		151.512	(30.352)
Resultado antes de impuestos		1.530.913	1.381.795
Impuesto sobre las Utilidades de las Empresas (IUE)		(173.700)	-
Resultado neto del ejercicio		1.357.213	1.381.795

Las notas 1 a 16 que se acompañan, son parte integrante de estos estados financieros.

Sergio Daniel Unzueta Quiroga
Presidente del Directorio

Lucía Gabriela Pérez Mancilla
Gerente General

Mónica Uemil Villarreal Garvizo
Síndico

Milton Dueñas Coarite
Contador General

MERCANTIL SANTA CRUZ AGENCIA DE BOLSA S.A.

ESTADO DE CAMBIOS EN EL PATRIMONIO NETO
POR LOS EJERCICIOS TERMINADOS EL 30 DE JUNIO DE 2025 Y 31 DE DICIEMBRE DE 2024

	Capital pagado Bs	Reserva legal Bs	Resultados acumulados Bs	Total Bs
Saldo al 1° de enero de 2024	9.893.800	4.946.900	2.438.403	17.279.103
Constitución de reserva legal de acuerdo a lo dispuesto por la Junta General Ordinaria de Accionistas de fecha 19 de febrero de 2024	-	-	-	-
Distribución de dividendos según Junta General Ordinaria de Accionistas de fecha 19 de febrero de 2024	-	-	(1.669.084)	(1.669.084)
Resultado neto del ejercicio	-	-	2.909.044	2.909.044
Saldo al 31 de diciembre de 2024	9.893.800	4.946.900	3.678.363	18.519.063
Constitución de reserva legal de acuerdo a lo dispuesto por la Junta General Ordinaria de Accionistas de fecha 17 de febrero de 2025	-	-	-	-
Distribución de dividendos según Junta General Ordinaria de Accionistas de fecha 17 de febrero de 2025	-	-	(2.908.777)	(2.908.777)
Resultado neto del ejercicio	-	-	1.357.213	1.357.213
Saldo al 30 de junio de 2025	9.893.800	4.946.900	2.126.799	16.967.499

Las notas 1 a 16 que se acompañan, son parte integrante de estos estados financieros.

Sergio Daniel Unzueta Quiroga
Presidente del Directorio

Lucía Gabriela Pérez Mancilla
Gerente General

Mónica Uemil Villarreal Garvizo
Síndico

Milton Dueñas Coarite
Contador General

MERCANTIL SANTA CRUZ AGENCIA DE BOLSA S.A.

ESTADO DE FLUJO DE EFECTIVO
POR LOS EJERCICIOS TERMINADOS EL 30 DE JUNIO DE 2025 Y 2024

	Nota	2025 Bs	2024 Bs Reclasificado
Flujo de fondos en actividades de operación:			
Resultado neto del ejercicio		1.357.213	1.381.795
Partidas que han afectado el resultado neto del ejercicio y que no han generado movimiento de fondos:			
Cargos devengados no pagados		22.372	23.985
Previsiones para incobrables		9.599	3.479
Provisiones para beneficios sociales		299.485	288.271
Provisiones para impuestos y otras cuentas por pagar		173.700	-
Depreciaciones y amortizaciones	4 j) y k)	49.489	40.400
Fondos obtenidos en el resultado del ejercicio		1.911.858	1.737.930
Rendimientos cobrados en el ejercicio devengados en ejercicios anteriores		-	-
Documentos y cuentas pendientes de cobro		(97.629)	48.374
Obligaciones por operaciones bursátiles		(23.985)	(10.727)
Incremento - disminución neto de otros activos y pasivos:			
Documentos y cuentas por cobrar corto y largo plazo - impuestos por recuperar		(4.806)	(16.569)
Impuestos por recuperar		-	-
Gastos pagados por anticipado		(55.651)	4.631
Activos de uso restringido		(25)	(21)
Otros activos		-	(3.375)
Documentos y cuentas por pagar a corto y largo plazo		92.239	(9.152)
Otros pasivos corrientes y no corrientes, impuestos por pagar, provisiones		(1.399.041)	(95.728)
Flujo neto en actividades de operación - excepto actividades de intermediación		422.960	1.655.363
Flujo de fondos en actividades de intermediación:			
Obligaciones por operaciones bursátiles		(16.382.103)	(15.585.982)
Inversiones bursátiles en valores de deuda		(2.392.830)	(2.105.989)
Inversiones en operaciones de reporto		(1.145.111)	15.541.313
Flujo neto en actividades de intermediación		(19.920.044)	(2.150.658)
Flujo de fondos en actividades de financiamiento:			
Obligaciones por financiamiento a corto y largo plazo		16.600.000	17.500.000
Pago de dividendos		(2.908.777)	(1.669.084)
Flujo neto en actividades de financiamiento		13.691.223	15.830.916
Flujo de fondos en actividades de inversión:			
Incremento - disminución neto en:			
Activo fijo		(12.833)	(27.261)
Activo Intangible		(46.626)	(78.718)
Flujo neto en actividades de inversión		(59.459)	(105.979)
Incremento - (disminución) de fondos durante el ejercicio		(5.865.320)	15.229.642
Disponibilidades al inicio del ejercicio		24.359.102	6.057.292
Disponibilidades al cierre del ejercicio	4 a)	18.493.782	21.286.934

Las notas 1 a 16 que se acompañan, forman parte integrante de estos estados financieros.

Sergio Daniel Unzueta Quiroga
Presidente del Directorio

Lucía Gabriela Pérez Mancilla
Gerente General

Mónica Uemil Villarreal Garvizo
Síndico

Milton Dueñas Coarite
Contador General

MERCANTIL SANTA CRUZ AGENCIA DE BOLSA S.A.

NOTAS A LOS ESTADOS FINANCIEROS AL 30 DE JUNIO DE 2025
Y EL 31 DE DICIEMBRE DE 2024

NOTA 1 - ORGANIZACIÓN

La Sociedad fue constituida en fecha 28 de marzo de 1994, habiendo obtenido la autorización de la ex - Superintendencia de Pensiones, Valores y Seguros, actual Autoridad de Supervisión del Sistema Financiero (ASFI), mediante resolución de Directorio CNV-RD-38/94 de fecha 5 de octubre de 1994. Posteriormente, en fecha 6 de diciembre de 1994, mediante Resolución de Directorio N° 32/94 de la Bolsa Boliviana de Valores S.A., se autoriza a la Sociedad como agencia de bolsa con el registro N° BBV-AB.J 31/94.

La Sociedad tiene por objeto realizar, como agencia de bolsa, las siguientes actividades bursátiles: Negociar títulos valores de contenido crediticio de participación y representativos de mercaderías; nominativos, a la orden o al portador; como ser letras de cambio, pagarés, acciones, bonos o debentures, cédulas hipotecarias, certificados de depósito y bonos de prenda, cartas de porte y conocimiento de embarque, facturas cambiarias, y cualquier título valor que sea emitido de acuerdo con las Leyes del Estado Plurinacional de Bolivia; actuar en la intermediación habitual de títulos valores, en su custodia, administración y en su negociación; realizar todas las operaciones bursátiles que estén autorizadas por la Autoridad de Supervisión del Sistema Financiero (ASFI); cobrar dividendos y cualquier otro derecho derivado; efectuar invitaciones o propuestas al público en general, tendientes a lograr la negociación, realización, celebración y perfeccionamiento de cualquier acto jurídico con títulos valores; prestar asesoramiento a cualquier persona en materia financiera y especialmente para la emisión, oferta pública, colocación y realización de todas las operaciones bursátiles permitidas y, en suma, efectuar todas las operaciones que tengan que ver con el mercado de valores en general, sin que las presentes disposiciones sean limitativas sino meramente enunciativas.

En fecha 18 de septiembre de 2000, la Sociedad transfirió la administración de Mercantil Fondo Mutuo (Ex Mercantil Fondo Común de Valores) a la Sociedad Administradora de Fondos de Inversión Mercantil S.A. (SAFIMSA), en cumplimiento a lo dispuesto en el Artículo 95 de la Ley del Mercado de Valores N° 1834.

La Junta General Extraordinaria de Accionistas de fecha 18 de mayo de 2007, mediante escritura pública N° 394/2007 de fecha 30 de mayo de 2007, resolvió modificar la denominación de la Sociedad a MERCANTIL SANTA CRUZ AGENCIA DE BOLSA SOCIEDAD ANÓNIMA. Esta modificación fue autorizada por la ex - Superintendencia de Pensiones, Valores y Seguros, actual Autoridad de Supervisión del Sistema Financiero (ASFI), mediante resolución administrativa SPVS-IV-N° 405 del 8 de junio de 2007.

Al 30 de junio de 2025, la Sociedad cuenta con oficinas en La Paz y puntos de atención en Cochabamba y Santa Cruz, con el número de empleados que asciende un total de 22.

Transferencia de acciones de la Sociedad

La Autoridad de Supervisión del Sistema Financiero (ASFI) mediante resolución ASFI/1412/2017 otorga la Licencia de Funcionamiento ASFI/019/2017 de 5 de diciembre de 2017, a la Sociedad Controladora Mercantil Santa Cruz S.A. como Sociedad Controladora del Grupo financiero Mercantil Santa Cruz, para que inicie actividades a partir del 2 de enero de 2018.

En fecha 20 de julio de 2017, el Banco Mercantil Santa Cruz S.A., transfirió en favor de la Sociedad Controladora Mercantil Santa Cruz S.A., 79.130 acciones, que corresponde a la totalidad de las acciones que mantenía en propiedad en el capital accionario de la Sociedad.

Como resultado de esta transferencia accionaria, la Sociedad Controladora Mercantil Santa Cruz S.A. registra una participación accionaria de 99,99% del total del capital social de Mercantil Santa Cruz Agencia de Bolsa S.A.

En la sesión de directorio celebrada el 28 de marzo de 2023, entre otras determinaciones se ha aprobado la venta de 48.000 acciones equivalente al 48,52% del total de la participación accionaria que mantiene la Sociedad Controladora en Mercantil Santa Cruz Agencia de Bolsa S.A. a Bolivian Investment Corporation S.A. (BICSA).

NOTA 2 - BASES PARA LA PREPARACIÓN DE LOS ESTADOS FINANCIEROS

Los presentes estados financieros fueron preparados a valores históricos de acuerdo con normas contables vigentes, emitidas por la Autoridad de Supervisión del Sistema Financiero (ASFI). Estas normas en general, son coincidentes en todos los aspectos significativos con las normas de contabilidad generalmente aceptadas en Bolivia, excepto por lo indicado en la Nota 2.1 siguiente.

La preparación de los estados financieros de acuerdo con las mencionadas normas contables, requiere que la Gerencia de la Sociedad realice estimaciones que afectan los montos de activos y pasivos, así como los montos de ingresos y gastos del ejercicio. Los resultados reales podrían ser diferentes de las estimaciones realizadas; sin embargo, estas estimaciones fueron realizadas en estricto cumplimiento del marco contable y normativo vigente.

2.1 Reconocimiento de los efectos de la Inflación

La Sociedad ha preparado los presentes estados financieros de acuerdo con normas contables vigentes a la fecha, emitidas por la Dirección de Supervisión de Valores, que forma parte de la Autoridad de Supervisión del Sistema Financiero (ASFI). Al 30 de junio de 2025 y 31 de diciembre de 2024, los estados financieros han sido elaborados en moneda nacional, sin registrar el efecto de la inflación en cumplimiento a lo instruido por la ex - Superintendencia de Pensiones, Valores y Seguros, actual Autoridad de Supervisión del Sistema Financiero (ASFI), mediante Resolución Administrativa SPVS-IS N° 087 /2009 del 25 de febrero de 2009, que definió la suspensión del ajuste por inflación de los rubros no monetarios desde el 1° de enero de 2009.

Asimismo, en fecha 8 de diciembre de 2020, mediante resolución N° CTNAC 03/2020, el Consejo Técnico Nacional de Auditoría y Contabilidad (CTNAC) del Colegio de Auditores o Contadores Públicos de Bolivia (CAUB), de conformidad con su Reglamento Interno, en uso de sus facultades otorgadas por el Estatuto del Colegio de Auditores o Contadores Públicos de Bolivia (CAUB) y en aplicación de la Norma de Contabilidad N° 3, resolvió suspender el ajuste integral por inflación de estados financieros a partir del 11 de diciembre de 2020.

2.2 Presentación de los estados financieros

Los presentes estados financieros al 30 de junio de 2025 y 31 de diciembre de 2024, se presentan de manera comparativa a efectos de cumplir las normas de la Dirección de Supervisión de Valores que forma parte de la Autoridad de Supervisión del Sistema Financiero (ASFI).

2.3 Criterios de valuación

Los criterios de valuación más significativos aplicados por la Sociedad, son los siguientes:

a) Moneda extranjera, moneda nacional con mantenimiento de valor y unidad de fomento a la vivienda (UFV)



Los activos y pasivos en moneda extranjera y moneda nacional con mantenimiento de valor se convierten a bolivianos de acuerdo con los tipos de cambio vigentes a la fecha de cierre de cada ejercicio.

Las diferencias de cambio resultantes de este procedimiento se registran en los resultados de cada ejercicio, en las cuentas contables “Abonos por diferencia de cambio y mantenimiento de valor” y “Cargos por diferencia de cambio y mantenimiento de valor”.

b) Inversiones bursátiles en valores e instrumentos representativos de deuda

Las inversiones al 30 de junio de 2025 y 31 de diciembre de 2024, están valuadas de acuerdo con la “Metodología de Valoración” y sus correspondientes actualizaciones, emitidas por la Autoridad de Supervisión del Sistema Financiero (ASFI), la cual define la forma de valoración para inversiones en posición propia como inversiones en reporte.

b.1 Inversiones en posición propia

Las inversiones existentes, están valuadas de acuerdo con la Metodología de Valoración de la Recopilación de Normas para el Mercado de Valores, establecido por la Autoridad de Supervisión del Sistema Financiero (ASFI), y se registran de la siguiente forma:

En el evento que uno o más valores de un mismo Código de Valoración sean transados en los mercados bursátiles autorizados en un día determinado, y que la suma total de dichas transacciones supere el monto mínimo determinado para cada Código de Valoración; todos los Valores de ese mismo Código de Valoración deberán ser valorados utilizando la Tasa Promedio Ponderada (TPP) de las transacciones efectuadas.

En este caso, la Tasa de Rendimiento relevante será el promedio ponderado de las Tasas de Rendimiento de las transacciones del día en mercados bursátiles autorizados, de los Valores pertenecientes a un mismo Código de Valoración. Esta ponderación de tasas de rendimiento se hará en función a los montos de cada operación con relación al total transado de los Valores pertenecientes a un mismo Código de Valoración.

- En el caso de valores de renta fija, cuando se adquiere cualquier valor en mercados primarios o secundarios, y hasta que no se registren otras transacciones con valores similares en los mercados bursátiles y otros autorizados, y no exista un hecho de mercado vigente en el “Histórico de Hechos de Mercado (HHM)” de acuerdo con lo descrito en la metodología de la Resolución Administrativa mencionada anteriormente, la tasa de rendimiento relevante será la tasa de adquisición de dicho valor.

La información de la tasa de rendimiento relevante, de acuerdo con los criterios de la metodología de valoración, debe ser comunicada diariamente por la bolsa de valores autorizada en Bolivia a las entidades supervisadas por la Autoridad de Supervisión del Sistema Financiero (ASFI), involucradas en los procesos de valoración, luego de la última rueda de Bolsa, antes de finalizar el día de acuerdo con lo que determine la entidad reguladora.

En el evento que en un día determinado no se transe ningún valor de un mismo código de valoración, o las transacciones realizadas no superen el monto mínimo de negociación necesario, el precio del día de estos valores se determina utilizando como tasa de rendimiento relevante la tasa vigente en el “Histórico de Hechos de Mercado (HHM)”.

Cuando no existen tasas de rendimiento relevantes en el histórico de hechos de mercado para un determinado código de valoración, el precio de los valores se determina utilizando la última tasa de rendimiento vigente para el valor, hasta que exista un hecho de mercado relevante.

- Los valores emitidos por el Banco Central de Bolivia y el Tesoro General de la Nación, son valuados en base a tasas de rendimiento promedio ponderadas de la última subasta del Banco Central de Bolivia en caso de no existir tasas de mercado relevantes de la Bolsa Boliviana de Valores S.A.

- Las inversiones en el extranjero, están valuadas de acuerdo con la Metodología de Valoración de la Recopilación de Normas para el Mercado de Valores, establecido por la Autoridad de Supervisión del Sistema Financiero (ASFI).

La valoración de instrumentos de deuda que no cuenten con un código de identificación única (ISIN, CUSIP, etc.), se realizará a Precio de Curva, considerando las condiciones iniciales de compra y las fórmulas de cálculo establecidas en la Metodología de Valoración, de acuerdo al tipo de instrumento.

La valoración de instrumentos de deuda que cuenten con un código de identificación única (ISIN, CUSIP, etc.), se realizará en base a los Precios o Tasas que proporcione la Bolsa de Valores o cualquier Agencia de Información Financiera Internacional habilitada y las fórmulas establecidas en la Metodología de Valoración.

En caso que no exista información de Precio o Tasa reportada por la Bolsa de Valores o por cualquier Agencia de Información Financiera Internacional habilitada, para los instrumentos señalados en el párrafo anterior, la valoración se realizará a Precio de Curva.

Los instrumentos de deuda con tasa nominal de emisión (rendimiento) conocida o bonos cero cupón se valorarán diariamente de acuerdo a su valor económico, considerando para ello la Tasa de Rendimiento relevante.

Se entenderá por Tasa de Rendimiento relevante a la Tasa Interna de Retorno (TIR) observada en los mercados internacionales para ese mismo instrumento.

El valor económico o valor presente de un instrumento, corresponderá a la sumatoria de los flujos futuros netos de caja descontados a la TIR relevante.

b.2 Inversiones en operaciones de reporte

Las operaciones de compra de reporte, se registran al valor del contrato de reporte, más los correspondientes cargos devengados.

En el activo se registra el valor de los títulos valores vendidos en reporte cuando la Sociedad actúa como reportada y en el pasivo, por el mismo importe, se expone la obligación que tiene la Sociedad de recomprar los títulos vendidos en reporte en una fecha pactada y a un precio previamente establecido.

c) Documentos y cuentas pendientes de cobro

Las cuentas pendientes de cobro representan derechos de la Sociedad frente a terceros registrados por el saldo pendiente de cobro actualizado a la fecha de cierre. La previsión para incobrables se calcula aplicando un porcentaje de previsión en función de la antigüedad de las cuentas de acuerdo con lo siguiente:

Tiempo transcurrido	Porcentaje previsión
90 días	25%
180 días	50%
270 días	75%
330 días	100%

d) Activos de uso restringido

Los Activos de uso restringido son garantías a favor de la Autoridad de Supervisión del Sistema Financiero (ASFI) por el correcto y cabal cumplimiento de obligaciones. Dicha garantía podrá ser constituida a través de boletas de garantía, dinero en efectivo, bonos del Tesoro General de la Nación u otros títulos valores.

Estos activos se encuentran valuados por el importe consignado a favor de la Autoridad de Supervisión del Sistema Financiero (ASFI) más los rendimientos generados a la fecha de cierre.

e) Inversiones permanentes

Las inversiones permanentes existentes al 30 de junio de 2025 y 31 de diciembre de 2024, están valuadas y se registran de la siguiente forma:

- Las acciones en la Bolsa Boliviana de Valores S.A. se encuentran valuadas al costo de adquisición.

- Las acciones telefónicas, se encuentran valuadas a su costo de adquisición.

f) Activo fijo

Los mobiliarios y enseres, equipos e instalaciones y equipos de computación existentes, fueron ajustados por inflación hasta el 31 de diciembre de 2008. A partir del 1 de enero de 2009, no se registró el ajuste por inflación de estos bienes, de acuerdo con lo indicado en la 2.1 anterior. Los bienes adquiridos con posterioridad al 31 de diciembre de 2008, están valuados al costo de adquisición.

Los activos fijos están valuados a su costo de adquisición, menos la correspondiente depreciación acumulada, que es calculada por el método de línea recta que consiste en aplicar tasas de depreciación anuales suficientes para extinguir los valores al final de la vida útil estimada. El valor neto de dichos bienes, en su conjunto, no supera su valor de mercado.

Los mantenimientos, reparaciones, renovaciones y mejoras que no extienden la vida útil de los bienes son cargados a los resultados del ejercicio en que se incurren.

g) Activo intangible

Al 30 de junio de 2025 y 31 de diciembre de 2024, se registran las licencias de computación de acuerdo con el Manual de Cuentas, son valuados a su costo de adquisición, menos la correspondiente amortización acumulada, que es calculada por el método de línea recta que consiste en aplicar tasas de amortización anuales suficientes para extinguir los valores al final de la vida útil estimada. De igual manera se registra el Derecho de Puesto en Bolsa, el Certificado de Aportaciones a la Asociación Boliviana de Agentes en Valores los cuales se encuentran valuados a su costo de adquisición.

h) Provisión para indemnizaciones

La provisión para indemnizaciones al personal se constituye para todo el personal por el total del

pasivo, contingente o cierto, devengado al cierre de cada ejercicio. De acuerdo con disposiciones legales vigentes, al transcurrir los noventa días de antigüedad en su empleo, el personal es acreedor a la indemnización equivalente a un mes de sueldo por año de servicio, y/o el equivalente a duodécimas de un sueldo por un período menor a un año de servicio.

i) Patrimonio neto

El patrimonio de la Sociedad se registra a valores históricos, es decir que no fue reexpresado por inflación a partir del 1° de enero de 2009, en cumplimiento a la Resolución Administrativa SPVS-IS-N° 087/2009 de fecha 25 de febrero de 2009, emitida por la Ex - Superintendencia de Pensiones, Valores y Seguros, actualmente Autoridad de Supervisión del Sistema Financiero (ASFI).

j) Cuentas de Orden

Representa las inversiones bursátiles en valores que son administrados por la Sociedad por cuenta y mandato de terceros y son valuadas de acuerdo a normas de valoración emitidas por la Autoridad de Supervisión del Sistema Financiero, también registra todos los valores bursátiles emitidos y en circulación entregados en custodia por los clientes de la Sociedad, los cuales son valuados a su valor nominal.

k) Ingresos y gastos financieros

Los ingresos y gastos financieros por operaciones bursátiles (rendimientos y premios), son contabilizados por el método de lo devengado sobre las operaciones vigentes.

l) Ingresos y gastos operacionales

Los ingresos y gastos operacionales son contabilizados por el método de lo devengado, sobre las operaciones vigentes.

m) Resultado neto del ejercicio

La Sociedad determina los resultados del ejercicio de acuerdo con lo dispuesto en la Resolución Administrativa SPVS-IS N° 087/2009 de fecha 25 de febrero de 2009 emitida por la Ex - Superintendencia de Pensiones, Valores y Seguros, actualmente denominada Autoridad de Supervisión del Sistema Financiero (ASFI).

n) Impuesto sobre las utilidades de las empresas (IUE)

La Sociedad, en lo que respecta al impuesto sobre las utilidades de las empresas IUE, está sujeta al régimen tributario establecido en la Ley N° 843, modificada con la Ley N° 1606. La alícuota de impuesto es del 25% sobre la utilidad impositiva, y es considerado como pago a cuenta del Impuesto a las Transacciones (IT) de la siguiente gestión, hasta la presentación de la liquidación del IUE correspondiente al ejercicio siguiente.

Las pérdidas tributarias se pueden acumular hasta un límite de 3 años, sin aplicarse la actualización sobre los saldos acumulados.

A partir de enero del 2021 serán aplicados las disposiciones de la Ley N° 1356 Presupuesto General del Estado Gestión 2021 promulgado el 28 de diciembre de 2020, el cual dentro de sus disposiciones adicionales octava y décima, establecen modificaciones al Art. 51 de la Ley N° 843, referido a la Alícuota Adicional al Impuesto sobre las Utilidades de las Empresas, y el Art. 117 de la Ley 1834 referido a los incentivos tributarios.

Si el resultado del coeficiente de rentabilidad respecto al patrimonio excede el seis por ciento (6%), las utilidades netas impositibles de la Sociedad estarán gravadas con la alícuota adicional del veinticinco por ciento (25%), mismas que no serán computables como un pago a cuenta del impuesto a las transacciones, tal y como se estableció en la Resolución Normativa de Directorio del Servicio de Impuestos Nacionales N° 10170000028 de fecha 26 de diciembre de 2017, en el que se modifica el primer párrafo del artículo 3 de Resolución Normativa de Directorio N° 10-0034-16 “Alícuota Adicional a las Utilidades de las Entidades Financieras AA-IUE Financiero”.

Al 30 de junio de 2025, la Sociedad presentó utilidad tributaria, por lo cual contabilizó una provisión para el pago del IUE de Bs308.700 que corresponde al 25% del IUE por Bs154.350 y el 25% de la Alícuota Adicional IUE por Bs154.350. Al 31 de diciembre de 2024, la Sociedad presentó utilidad tributaria, por lo cual contabilizó una provisión para el pago del IUE de Bs1.167.484 que corresponde al 25% del IUE por Bs583.742 y el 25% de la Alícuota Adicional IUE por Bs583.742.

NOTA 3 - CAMBIOS DE POLÍTICAS Y PRACTICAS CONTABLES

Al 30 de junio de 2025, la Sociedad no ha realizado cambios en sus políticas y prácticas contables con relación a la gestión anterior.

NOTA 4 - COMPOSICIÓN DE LOS GRUPOS DE LOS ESTADOS FINANCIEROS

a) Disponibilidades

La composición del grupo es la siguiente:

	2025 Bs	2024 Bs
Cuentas Corrientes en bancos del país Moneda Extranjera	2,524,898	2,037,825
Cuentas Corrientes en bancos del país Moneda Nacional	15,968,883	22,321,277
Total	18,493,782	24,359,102

b) Inversiones bursátiles en valores e instrumentos representativos de deuda

La composición del grupo es la siguiente:

	2025 Bs	2024 Bs
Letras emitidos por el Estado	1,094,633	-
Bonos emitidos por el Estado	2,882,175	1,286,715
Certificados de depósito a plazo fijo	1,172,445	1,318,483
Bonos emitidos por entidades financieras	13,186	13,992
Bonos emitidos por entidades no financieras	379,287	479,893
Bonos corporativos a largo plazo emitidos en el extranjero	1,274,231	1,229,710
Notas estructuradas emitidas en el extranjero	6,938,651	7,032,985
Total	13,754,608	11,361,778

c) Inversiones en operaciones de reporte

La composición del grupo es la siguiente:

	2025 Bs	2024 Bs
Certificados de depósito a plazo fijo	12,576,938	12,260,832
Bonos emitidos entidades financieras	5,987,254	4,209,183
Bonos emitidos por empresas	21,476,329	22,425,395
Total	40,040,521	38,895,410

d) Documentos y cuentas pendientes de cobro

La composición del grupo es la siguiente:

	2025 Bs	2024 Bs
Cuentas por cobrar a clientes y participantes	211,633	113,027
Otros deudores	-	977
Previsión por incobrabilidad de documentos y cuentas pendientes de cobro	(9,639)	(40)
Total	201,994	113,964

e) Impuestos por recuperar

La composición del grupo es la siguiente:

	2025 Bs	2024 Bs
Pago del IUE a cuenta del IT	372,590	260,000
Total	372,590	260,000

f) Gastos pagados por anticipado

La composición del grupo es la siguiente:

	2025 Bs	2024 Bs
Seguros contratados	20,648	20,370
Otros pagos anticipados	117,060	71,314
Suscripciones	13,108	3,480
Total	150,815	95,164

g) Activos de uso restringido

La composición del grupo es la siguiente:

	2025 Bs	2024 Bs
Disponible de uso restringido (*)	500,000	500,000
Intereses devengados (**)	58	33
Total	500,058	500,033

(*) Corresponde a disponible puesto en depósitos pignoralados en el Banco Fortaleza S.A. en calidad de garantía a favor de la Autoridad de Supervisión del Sistema Financiero (ASFI).

(**) A partir de diciembre de 2020 el disponible de uso restringido comenzó a generar intereses del 0,01% anual.

h) Inversiones permanentes

La composición del grupo es la siguiente:

	2025 Bs	2024 Bs
Acción en la Bolsa Boliviana de Valores S.A.	10,778	10,778
Acciones telefónicas	10,290	10,290
Total	21,068	21,068

i) Documentos por cobrar a largo plazo

La composición del grupo es la siguiente:

	2025 Bs	2024 Bs
Cuentas por cobrar al personal a largo plazo	4,806	-
Total	4,806	-

j) Activo fijo

La composición del grupo es la siguiente:

	2025 Valor original Bs	2025 Depreciación acumulada Bs	2024 Valor neto Bs	2024 Valor neto Bs
Mobiliario y enseres	138,794	(107,810)	30,984	33,787
Equipos e instalaciones	62,430	(44,034)	18,397	20,277
Equipos de computación	365,660	(311,728)	53,932	59,923
Total	566,884	(463,572)	103,312	113,987

Las depreciaciones de los activos fijos, cargadas a los resultados de los ejercicios terminados el 30 de junio de 2025 y 2024, alcanzan a Bs23.508 y Bs26.334, respectivamente.

k) Activo intangible

La composición del grupo es la siguiente:

	2025 Valor original Bs	2025 Amortización acumulada Bs	2024 Valor neto Bs	2024 Valor neto Bs
Licencias de computación	1,006,460	(871,674)	134,786	114,141
Derecho puesto en bolsa	966,703	-	966,703	966,703
Aportes y afiliaciones	20,542	-	20,542	20,542
Total	1,993,705	(871,674)	1,122,031	1,101,386

La amortización del activo intangible, cargada a los resultados de los ejercicios terminados el 30 de junio de 2025 y 2024 alcanza a Bs25.981 y Bs14.066, respectivamente.

l) Otros activos

La composición del grupo es la siguiente:

	2025 Bs	2024 Bs
Papelera, útiles y material de escritorio	418	418
Total	418	418

m) Obligaciones por financiamiento a corto plazo

La composición del grupo es la siguiente:

	2025 Bs	2024 Bs
Obligaciones con bancos y entidades financieras (*)	16,600,000	17,500,000
Obligaciones por operaciones de reporte	40,040,521	38,895,410
Cargos devengados sobre obligaciones por financiamiento a corto plazo	22,372	51,199
Total	56,662,893	56,446,609

(*) El crédito emergente del avance en cuenta obtenido del Banco Nacional de Bolivia S.A., destinado a capital operativo. El plazo del crédito es de seis meses, obligándose a cancelar la totalidad del importe adeudado al vencimiento del plazo estipulado.

n) Documentos y cuentas por pagar a corto plazo

La composición del grupo es la siguiente:

	2025 Bs	2024 Bs
Prestaciones sociales por pagar	45,173	47,728
Otras cuentas por pagar	124,591	29,796
Total	169,763	77,524

o) Impuestos por pagar

La composición del grupo es la siguiente:

	2025	2024
	Bs	Bs
RC IVA Retenido a terceros	6,357	5,733
IT retenido a terceros	204	826
IUE BE Beneficiarios al exterior	145	18
RC IVA Retenido a funcionarios	45	422
Impuesto a las transacciones	25,489	25,456
Impuesto IVA débito fiscal	66,786	99,227
IUE por pagar	(*) 308,700	1,167,484
Total	407,725	1,299,166

(*) Corresponden al Impuesto sobre las utilidades de las empresas y la Alícuota Adicional a las Utilidades de las Entidades Financieras AA-IUE Financiero.

p) Otras cuentas por pagar

La composición del grupo es la siguiente:

	2025	2024
	Bs	Bs
Otras provisiones	16,529	28,182
Total	16,529	28,182

q) Provisiones

La composición del grupo es la siguiente:

	2025	2024
	Bs	Bs
Provisión para indemnización	541,594	451,766
Total	541,594	451,766

r) Ingresos y gastos operacionales

La composición del grupo es la siguiente:

	2025	2024
	Bs	Bs
Ingresos operacionales		
Ingresos por servicios de intermediación	1,739,508	2,162,518
Ingresos por colocación primaria	162,669	794,979
Ingresos por administración y custodia de cartera	675,122	-
Ingresos operacionales diversos	1,164,084	1,195,913
Total	3,741,382	4,153,409

Gastos Operacionales

Gastos por servicios de intermediación	(1,076,664)	(919,559)
Gastos operacionales diversos	(54,714)	(39,359)
Gastos por actividades como EDV	(8,122)	(7,771)
Total	(1,139,501)	(966,689)

s) Ingresos y gastos financieros

La composición del grupo es la siguiente:

	2025	2024
	Bs	Bs
Ingresos financieros		
Ganancia por venta de valores bursátiles	2,419,256	4,704,549
Rendimiento por inversiones bursátiles en valores de deuda	1,160,797	802,173
Rendimiento por inversiones bursátiles en valores de derecho patrimonial	5,627	21,317
Ganancia por valoración de cartera de inversiones bursátiles	163,158	2,398,816
Otros ingresos financieros	107,651	120,274
Total	3,856,489	8,047,128

Gastos financieros

Pérdida por ventas de valores bursátiles	(1,248,036)	(3,048,512)
Pérdida por valoración de cartera de inversiones bursátiles	(204,049)	(3,097,630)
Otros cargos financieros	(963,038)	(917,489)
Total	(2,405,123)	(7,063,631)

t) Gastos de administración

La composición del grupo es la siguiente:

	2025	2024
	Bs	Bs
Gastos de personal	(1,642,094)	(1,652,599)
Gastos de comercialización	(4,027)	(2,445)
Depreciación y desvalorización de activo y amortizaciones	(49,488)	(40,400)
Servicios contratados	(404,177)	(332,231)
Seguros	(20,628)	(13,762)
Comunicaciones y traslados	(79,616)	(86,082)
Mantenimiento y reparaciones	(796)	(9,085)
Impuestos	(205,631)	(242,256)
Otros gastos administrativos	(257,789)	(374,526)
Total	(2,664,247)	(2,753,386)

u) Ingresos y gastos no operacionales

La composición del grupo es la siguiente:

	2025	2024
	Bs	Bs
Ingresos no operacionales		
Ingresos extraordinarios	(*) -	2,405
Total	-	2,405
Gastos no operacionales		
Gastos extraordinarios	(**) -	(278)
Gastos de gestiones anteriores	(***) -	(3,332)
Total	-	(3,610)

(*) Corresponden a la venta de bienes y devolución de prima no corrida por pago de seguros Vida en Grupo.

(**) Corresponden al gasto por costo de venta de bienes y otros activos.

(***) Corresponden al pago de gastos administrativos de gestiones anteriores.

NOTA 5 - BIENES DE DISPONIBILIDAD RESTRINGIDA

Al 30 de junio de 2025 y 31 de diciembre de 2024, no existían activos de disponibilidad restringida, excepto disponibilidad en garantía de funcionamiento a favor de la Autoridad de Supervisión del Sistema Financiero (ASFI), por Bs500.000 para ambas gestiones, tal como se menciona en la Nota 4 g).

NOTA 6 - CAPITAL PAGADO

Al 30 de junio de 2025 y 31 de diciembre de 2024, la Sociedad cuenta con un capital autorizado de Bs14.000.000 para ambas gestiones.

Al 30 de junio de 2025 y 31 de diciembre de 2024, la Sociedad cuenta con un capital pagado de Bs9.893.800 divididos en 98.938 acciones a un valor nominal de Bs100 cada una, para ambas gestiones.

El valor patrimonial proporcional de cada acción, al 30 de junio de 2025 y 31 de diciembre de 2024, es de Bs171,50 y de Bs187,18, respectivamente.

En fecha 17 de febrero de 2025, la Junta General Ordinaria de Accionistas dispuso la distribución de dividendos de Bs2.908.777 y en fecha 19 de febrero de 2024, la Junta General Ordinaria de Accionistas dispuso la distribución de dividendos de Bs1.669.084.

Al 30 de junio de 2025 y 31 de diciembre de 2024, la estructura societaria y el número de acciones en circulación es la siguiente:

	2025	2024
	N° de acciones	N° de acciones
Accionistas		
Sociedad Controladora Mercantil Santa Cruz S.A.	50.928	50.928
Bolivian Investment Corporation S.A.	48.005	48.005
Mercantile Investment Corporation S.A.	5	5
Total	98.938	98.938

NOTA 7 - RESERVAS**a) Legal**

De acuerdo con lo dispuesto por la legislación vigente y los estatutos de la Sociedad, debe destinarse una suma no inferior al 5% de las utilidades líquidas y realizadas del ejercicio al fondo de reserva legal, hasta alcanzar el 50% del capital pagado.

La reserva legal al 30 de junio de 2025 y 31 de diciembre de 2024 alcanza a Bs4.946.900 para ambas gestiones, el cual cubre el límite descrito en el párrafo anterior.

b) Reservas obligatorias

Al 30 de junio de 2025 y 31 de diciembre de 2024, no existió movimiento contable en estas cuentas, no se registró el efecto de la inflación ocurrida durante el ejercicio en cumplimiento a lo instruido por la Ex - Superintendencia de Pensiones, Valores y Seguros actualmente denominada Autoridad de Supervisión del Sistema Financiero (ASFI), mediante Resolución Administrativa SPVS-IS N° 087/2009 del 25 de febrero de 2009.

NOTA 8 - RESTRICCIONES PARA LA DISTRIBUCIÓN DE UTILIDADES

Al 30 de junio de 2025 y 31 de diciembre de 2024, no existen restricciones para la distribución de utilidades.

NOTA 9 - CUENTAS DE ORDEN

La composición del grupo es la siguiente:

	2025	2024
	Bs	Bs
Inversiones de terceros en administración		
Disponibilidad de terceros	5,328,317	3,760,577
Inversiones en valores e instrumentos representativos de deuda	6,396,468,028	5,482,925,350
Inversión en operación de reporto	1,115,019,895	224,922,734
Inversión en valores representativos de derecho patrimonial	255,433,836	252,144,825
Valores restringidos de terceros	574,017,063	588,053,752
Total	8,346,267,138	6,551,807,238

NOTA 10 - CUENTAS DE REGISTRO

La composición del grupo es la siguiente:

	2025	2024
	Bs	Bs
Registro y custodia de la entidad		
Custodia de valores sin oferta pública de la entidad	27,877	27,877
Registro de cuentas castigadas	38,872	38,872
Total	66,749	66,749

NOTA 11 - CONTINGENCIAS

Al 30 de junio de 2025 y 31 de diciembre de 2024, declara no tener contingencias probables significativas de ninguna naturaleza.

NOTA 12 - OPERACIONES CON SOCIEDADES RELACIONADAS

Al 30 de junio de 2025 y 31 de diciembre de 2024, la Sociedad declara tener operaciones con sociedades relacionadas de acuerdo a lo siguiente:

	2025			2024		
	Inversiones	Inversiones en operaciones		Inversiones	Inversiones en operaciones	
Disponibilidades	en renta fija	de reporto		Disponibilidades	en renta fija	de reporto
Bs	Bs	Bs		Bs	Bs	Bs

ACTIVOS Y PASIVOS

Banco Mercantil Santa Cruz S.A.	17,861,816	13,186	5,987,254	24,023,366	13,992	4,209,183
Total	17,861,816	13,186	5,987,254	24,023,366	13,992	4,209,183

	2025		2024	
	Gastos Pagados		Gastos Pagados	
Activo Fijo	por anticipado		Activo Fijo	por anticipado
Bs	Bs		Bs	Bs

ACTIVOS Y PASIVOS

Banco Mercantil Santa Cruz S.A.	-	-	1,827	-
Mercantil Santa Cruz Seguros y Reaseguros Generales S.A.	-	6,005	-	12,660
Total	-	6,005	1,827	12,660

Al 30 de junio de 2025:

	Ingresos operativos	Gastos administrativos
	Bs	Bs
INGRESOS Y GASTOS		
Warrant Mercantil Santa Cruz S.A.	26,449	-
Banco Mercantil Santa Cruz S.A.	1,935,345	55,464
Universal Brokers S.A.	133,797	-
SAFI Mercantil Santa Cruz S.A.	79,756	-
Controladora Mercantil Santa Cruz S.A.	42,800	31,077
Universal Brokers RE S.A.	88,369	-
Mercantil Santa Cruz Seguros y Reaseguros Generales S.A.	358,214	4,289
Total	2,664,729	90,830

Al 30 de junio de 2024:

	Ingresos operativos	Gastos administrativos
	Bs	Bs
INGRESOS Y GASTOS		
Warrant Mercantil Santa Cruz S.A.	8,048	-
Banco Mercantil Santa Cruz S.A.	2,543,075	184,684
Universal Brokers S.A.	146,974	-
SAFI Mercantil Santa Cruz S.A.	45,335	-
Controladora Mercantil Santa Cruz S.A.	43,016	59,930
Universal Brokers RE S.A.	46,499	-
Mercantil Santa Cruz Seguros y Reaseguros Generales S.A.	256,315	-
Total	3,089,261	244,614

Todas las transacciones con partes relacionadas se realizaron en condiciones similares a las de mercado.

NOTA 13 - POSICIÓN EN MONEDA EXTRANJERA Y CON MANTENIMIENTO DE VALOR

Los estados financieros al 30 de junio de 2025 y 31 de diciembre de 2024, expresados en bolivianos, incluyen el equivalente de saldos en dólares estadounidenses y en bolivianos con mantenimiento de valor, que representan una posición neta activa de US\$1.566.774 y US\$1.503.033, respectivamente.

	2025	2024
	US\$	US\$
Activo		
Disponibilidades	368,061	297,059
Inversiones bursátiles en valores e instrumentos representativos de deuda	1,197,213	1,204,474
Inversiones permanentes	1,500	1,500
Total activo	1,566,774	1,503,033
Pasivo		
Provisiones	-	-
Total pasivo	-	-
Posición neta activa en dólares estadounidenses	1,566,774	1,503,033
Equivalente en Bolivianos	10,748,071	10,310,806

Al 30 de junio de 2025 y 31 de diciembre de 2024, los activos y pasivos en moneda extranjera fueron convertidos a bolivianos al tipo de cambio oficial de compra vigente de Bs6,86 para ambos casos por US\$ 1.

NOTA 14 - PRESENTACIÓN Y RECLASIFICACIÓN EN EL ESTADO DE FLUJO DE EFECTIVO DE LA GESTIÓN 2024

El estado de flujo de efectivo por el ejercicio terminado el 30 de junio de 2024 incluyen reclasificaciones con relación a los originalmente emitidos. Dichas reclasificaciones han sido incluidas con la finalidad de mejorar la exposición y hacerla comparativa con el estado de flujo de efectivo por el ejercicio terminado el 30 de junio de 2025. Las reclasificaciones incorporadas son las siguientes:

- Diferentes conceptos financieros se presentaban de forma agrupada en las inversiones bursátiles en valores de deuda por Bs (2.150.658), consecuentemente, para una mejor exposición y según el Manual Único de Cuentas, este saldo fue reclasificado en líneas separadas de "Obligaciones por operaciones bursátiles", "Inversiones bursátiles en valores de deuda" y "Inversiones en operaciones de reporto".

- La previsión para incobrables por un importe de Bs3.479, se exponía como parte del flujo de efectivo de los documentos y cuentas pendientes de cobro, consecuentemente, para una mejor exposición, este saldo fue reclasificado dentro de las partidas que no generan movimiento de efectivo.

NOTA 15 - OTRAS REVELACIONES IMPORTANTES**Actualización de reglamento de reportos**

En la gestión 2023, el reglamento de reportos determinó que los montos de las operaciones de este tipo deberían realizarse por debajo del valor curva (valorados a tasa nominal) de los activos subyacentes de la operación de reporto.




Escasez del dólar

En fecha 25 de julio de 2023 el Ministerio de Economía y Finanzas Públicas indica que Bolivia logró superar el momento económico más complicado de los últimos años, luego del brote especulativo de dólares y el problema de baja liquidez que se dio entre los meses de febrero y marzo de este año. El riesgo cambiario de la probabilidad de sufrir eventos adversos o incurrir en pérdidas, en caso de que la cotización de la moneda local sufriera variaciones respecto a una moneda extranjera. Este riesgo se presenta especialmente si se tuvieran pasivos en moneda extranjera, ya que honrar este tipo de obligaciones se haría más costoso en caso de devaluación de la moneda local y también ante una escasez de la misma.

La escasez de dólares llevó a que tanto inversionistas jurídicos como naturales busquen la forma de resguardar su capital, disminuyendo sus inversiones en bolivianos para migrar a otra clase de activos; adicionalmente, debido al incremento en la tasa de inflación, las empresas y personas naturales tienden a utilizar sus posiciones en bolivianos para atender gastos, antes de que los precios continúen incrementándose. Por otro lado, ante el incremento general de las tasas de interés en el mercado producto de la subida en las tasas del BCB y TGN, llevó a que sea más complicado poder retirar inversiones de menor tasa (dado que causaría pérdidas mayores) para poder cambiarlas por inversiones de tasa superior.

NOTA 16 - HECHOS POSTERIORES

Con posterioridad al 30 de junio de 2025, no se han producido hechos o circunstancias que afecten en forma significativa los presentes estados financieros.


Sergio Daniel Unzueta Quiroga
Presidente del Directorio
Lucía Gabriela Pérez Mancilla
Gerente General
Mónica Vemil Villarroel Garviza
Síndico
Milton Dueñas Coarite
Contador General